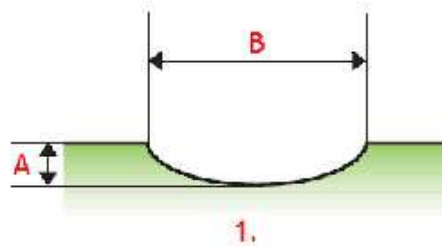


Verlagen van de BERG trampoline

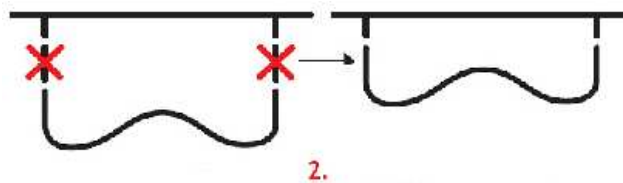
Het is ook mogelijk een BERG trampoline 11ft (330), 12,5ft (380), 14ft (430) en de 15ft (460) te verlagen. Als u de BERG trampoline wilt verlagen, volgt u dan onderstaande instructies strikt op.

1. Kuil graven:

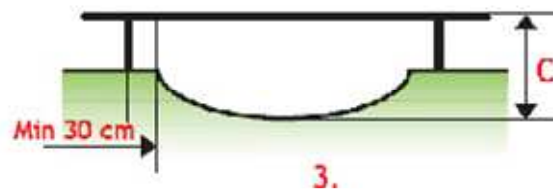


11ft (330)	60 cm	2.3 m	2.7 m
12,5ft (380)	60 cm	2.8 m	3.2 m
14ft (430)	60 cm	3.3 m	3.7 m
15ft (460)	60 cm	3.6 m	4.0 m

2. Opbouwen trampoline zonder pootdelen rondom het gegraven gat.



3. Controleer:



11ft (330)	85 cm
12,5ft (380)	90 cm
14ft (430)	90 cm
15ft (460)	90 cm

4. Bevestig trampoline met “anker set” (verplicht) zodat de trampoline niet kan verschuiven boven de uitgegraven kuil.
5. Bevestig het “framenet” om de trampoline (verplicht) zodat kinderen of dieren er niet onder kunnen kruipen.
6. wenst u vrijblijvend advies bel ons op onderstaand adres.